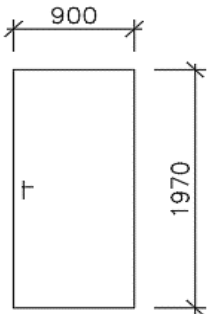
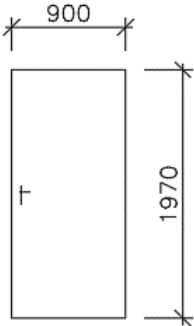
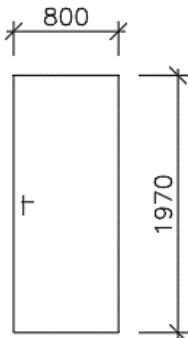
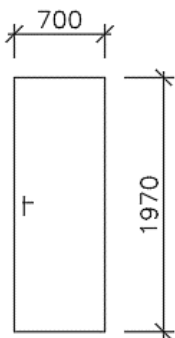
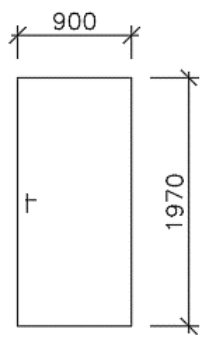
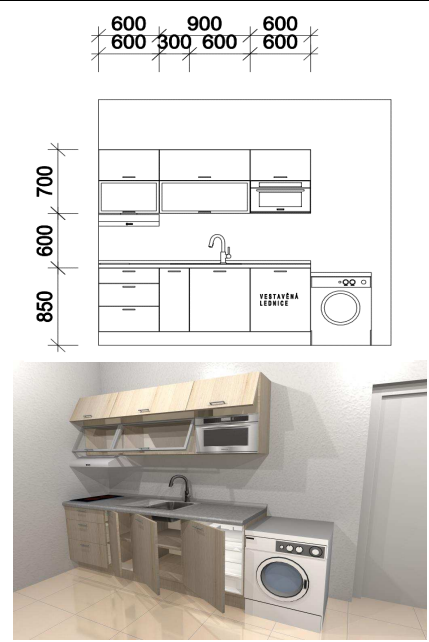


Počet stran: 5

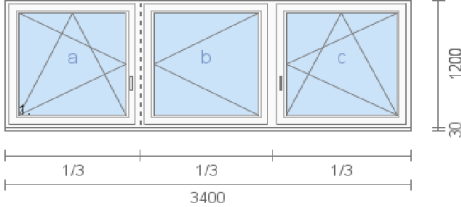
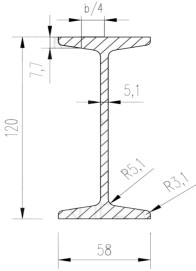
D.1.1.10 VÝPIS VÝROBKŮ

Akce:	Dispoziční úpravy na DPS na ul. Hlavní 1161, Otrokovice
Místo:	Otrokovice, ul. Hlavní 1161, 765 02 Otrokovice
Investor:	město Otrokovice, nám. 3. května 1340, 765 23 Otrokovice
Stupeň:	DSP
Hl. projektant:	Jaroslav Pavelka
Vypracoval:	Bc. Kamila Machová
Zak. Č.:	137-22
Arch č.:	13722
Datum:	04/2022

VÝPIS VÝROBKŮ				
OZN.	SCHEMA	POPIS	ks	CELK.
T1		Dveře 900 vchodové <u>Provedení:</u> dveře plné, hladké, jednokřídlé, ocelové, zateplené <u>Rozměr křídla:</u> 900x1970 mm <u>Barva:</u> dle stávajících dveří nebo dle výběru investora <u>Kování:</u> klika - klika <u>Závěsy:</u> vzhled nerez - 3ks <u>Poznámka:</u> bez prahu, dveře do místnosti č. 1.24	1L	1Ks
T2		Dveře 900 <u>Provedení:</u> dveře plné, hladké, jednokřídlé <u>Rozměr křídla:</u> 900x1970 mm <u>Barva:</u> dle stávajících dveří nebo dle výběru investora <u>Kování:</u> klika - klika <u>Závěsy:</u> vzhled nerez - 3ks <u>Poznámka:</u> bez prahu	3L 2P	5Ks
T3		Dveře 800 <u>Provedení:</u> dveře plné, hladké, jednokřídlé <u>Rozměr křídla:</u> 800x1970 mm <u>Barva:</u> dle stávajících dveří nebo dle výběru investora <u>Kování:</u> klika - klika <u>Závěsy:</u> vzhled nerez - 3ks <u>Poznámka:</u> bez prahu	1P 1L	2Ks
T4		Dveře 700 <u>Provedení:</u> dveře plné, hladké, jednokřídlé <u>Rozměr křídla:</u> 700x1970 mm <u>Barva:</u> dle stávajících dveří nebo dle výběru investora <u>Kování:</u> klika - klika <u>Závěsy:</u> vzhled nerez - 3ks <u>Poznámka:</u> bez prahu	1L 1P	2Ks
POZN.: Přesné rozměry zaměřit před výrobou na stavbě. Uvedené výrobky je nutné brát jako referenční. Je možné použít záměny se srovnatelnými nebo lepšími parametry.				

VÝPIS VÝROBKŮ				
OZN.	SCHEMA	POPIS	ks	CELK.
T5		Dveře 900 - Protipožární <u>Provedení:</u> dveře plné, hladké, jednokřídlé <u>Rozměr křídla:</u> 900x1970 mm <u>Barva:</u> dle stávajících dveří nebo dle výběru investora <u>Kování:</u> klika - klika <u>Závěsy:</u> vzhled nerez - 3ks <u>Poznámka:</u> bez prahu <u>Požární ochrana:</u> EW 30 DP3-C	1L 3P	4Ks
T6		Kuchyňská linka <u>Materiál:</u> korpus - lamino, dvířka - lamino, pracovní deska - laminátová, sokl - lamino <u>Záda skříněk:</u> HDF 3 mm <u>Úchytky:</u> nerez <u>Výška spodních skříněk:</u> 850 mm <u>Meziprostor:</u> 600 mm <u>Výška horních skříněk:</u> 700 mm <u>Dřez:</u> nerezový kuchyňský dřez s odkládací plochou a s dřezovou baterií - chrom <u>Spotřebiče:</u> vestavěná lednice s mrazákem, varná deska se dvěma varnými zónami, digestoř, mikrovlnná trouba, pračka	1	1Ks
Z1		Ocelová zárubeň 900 mm pro ocelové vchodové dveře <u>Provedení:</u> dle dodavatele ocelových dveří <u>Poznámka:</u> pro ocelové dveře do místnosti č. 1.24	1L	1Ks
Z2		Ocelová zárubeň 900 mm <u>Provedení:</u> obložková dvourámová zárubeň dle ČSN 74 6501 <u>Použití:</u> do zdiva tl. 150 mm <u>Materiál:</u> ocel, tl. plechu 1,5 mm <u>Těsnění:</u> profilované z PVC <u>Závěsy:</u> kapsové (nastavitelné) <u>Šířka:</u> 900 mm <u>Výška:</u> 1970 mm	3L 2P	5Ks
POZN.: Přesné rozměry zaměřit před výrobou na stavbě. Uvedené výrobky je nutné brát jako referenční. Je možné použít záměny se srovnatelnými nebo lepšími parametry.				

VÝPIS VÝROBKŮ				
OZN.	SCHEMA	POPIS	ks	CELK.
Z3		Ocelová zárubeň 800 mm <u>Provedení:</u> dle ČSN 74 6501 <u>Použití:</u> do zdiva tl. 100 mm <u>Materiál:</u> ocel, tl. plechu 1,5 mm <u>Těsnění:</u> profilované z PVC <u>Orientace:</u> levá <u>Závěsy:</u> kapsové (nastavitelné) <u>Šířka:</u> 800 mm <u>Výška:</u> 1970 mm	1L 1P	2Ks
Z4		Ocelová zárubeň 700 mm <u>Provedení:</u> dle ČSN 74 6501 <u>Použití:</u> do zdiva tl. 100 mm <u>Materiál:</u> ocel, tl. plechu 1,5 mm <u>Těsnění:</u> profilované z PVC <u>Orientace:</u> levá <u>Závěsy:</u> kapsové (nastavitelné) <u>Šířka:</u> 700 mm <u>Výška:</u> 1970 mm	1L 1P	2Ks
Z5		Ocelová zárubeň protipožární 900 mm <u>Provedení:</u> dle ČSN 74 6501 <u>Použití:</u> do zdiva tl. 150 mm <u>Materiál:</u> ocel, tl. plechu 1,5 mm <u>Těsnění:</u> profilované z PVC <u>Závěsy:</u> kapsové (nastavitelné) <u>Šířka:</u> 900 mm <u>Výška:</u> 1970 mm <u>Poznámka:</u> s protipožární ochranou EW 30 DP3	2P	2Ks
Z6		Ocelová zárubeň protipožární 900 mm <u>Provedení:</u> dle ČSN 74 6501 <u>Použití:</u> do zdiva tl. 100 mm <u>Materiál:</u> ocel, tl. plechu 1,5 mm <u>Těsnění:</u> profilované z PVC <u>Závěsy:</u> kapsové (nastavitelné) <u>Šířka:</u> 900 mm <u>Výška:</u> 1970 mm <u>Poznámka:</u> s protipožární ochranou EW 30 DP3	1L 1P	2Ks
Z7		Větrací mřížka Provedení: nerez Rozměr: 200×200 mm	4	4Ks
POZN.: Přesné rozměry zaměřit před výrobou na stavbě. Uvedené výrobky je nutné brát jako referenční. Je možné použít záměny se srovnatelnými nebo lepšími parametry.				

VÝPIS VÝROBKŮ			
OZN.	SCHÉMA	POPIS	Sestav
O1	<p>pohled zevnitř</p> 	<p>Plastová okna <u>Provedení:</u> plastové, dělené, profil rámu dle dodavatele, otevíravé <u>Zasklení:</u> izolační dvojsklo 24 mm, $U_g = 1.0 \text{ W/m}^2$ <u>Rozměr:</u> 1200x3400 mm <u>Barva:</u> bílá <u>Kování:</u> pozink, otvírání mechanickým otvíračem (klika) <u>Parapet:</u> plastový</p>	2Ks
P1		<p>YTONG Nosný překlád P4,4-600 - NOP 375-1500 <u>Světlá šířka otvoru:</u> 1000 mm <u>Tloušťka zdiva:</u> 375 mm <u>Délka překladu:</u> 1500 mm <u>Uložení překladu:</u> 250 mm <u>Počet kusů v sestavě:</u> 1Ks</p>	1Ks
P2		<p>Nosný překlád ocelový profil I 120 <u>Provedení:</u> profil I 120 válcovaný za tepla <u>Výška průřezu profilu:</u> 120 mm <u>Šířka stojny průřezu profilu:</u> 58 mm <u>Světlá šířka otvoru:</u> 1200 mm <u>Tloušťka zdiva:</u> 300 mm <u>Délka překladu:</u> 1600 mm <u>Uložení překladu:</u> 200 mm <u>Počet kusů v sestavě:</u> 3Ks</p>	7 Ks
P3		<p>Nenosný překlád Ytong šířky 100 <u>Světlá šířka otvoru:</u> 1000 mm <u>Tloušťka zdiva:</u> 100 mm <u>Délka překladu:</u> 1250 mm <u>Uložení překladu:</u> 125 mm <u>Počet kusů v sestavě:</u> 1Ks</p>	2 Ks
P4		<p>Nenosný překlád Ytong šířky 100 <u>Světlá šířka otvoru:</u> 900 mm <u>Tloušťka zdiva:</u> 100 mm <u>Délka překladu:</u> 1250 mm <u>Uložení překladu:</u> 175 mm <u>Počet kusů v sestavě:</u> 1Ks</p>	2 Ks
P5		<p>Nenosný překlád Ytong šířky 100 <u>Světlá šířka otvoru:</u> 800 mm <u>Tloušťka zdiva:</u> 100 mm <u>Délka překladu:</u> 1250 mm <u>Uložení překladu:</u> 225 mm <u>Počet kusů v sestavě:</u> 1Ks</p>	2 Ks
<p>POZN.: Přesné rozměry zaměřit před výrobou na stavbě. Uvedené výrobky je nutné brát jako referenční. Je možné použít záměny se srovnatelnými nebo lepšími parametry.</p>			